PRECONISATIONS CABLES			
Périphériques	Nbr de conducteur	Section	Longueur maxi
Sirènes	6 conducteurs	6/10=< 50M ou 9/10 = < 100m	100m
Détecteurs	4 conducteurs	6/10 (0,5 mm2)	50m
bus données	4 conducteurs	9/10 (0,75 mm2)	400m
bus audio	non compatible		
secteur	3 conducteurs	1mm2	20m

De préférence pour le raccordement des périphériques, on privilégiera du câble blindé avec des conducteurs multibrins afin d'éviter les phénomènes d'induction électromagnétique. Le passage des câbles d'alarme ne doit pas être près des câbles B.T et H.T.

Code couleur des résistances de 15 KOhms qui ont une tolérance de 1%

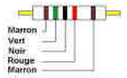

UMP500/4

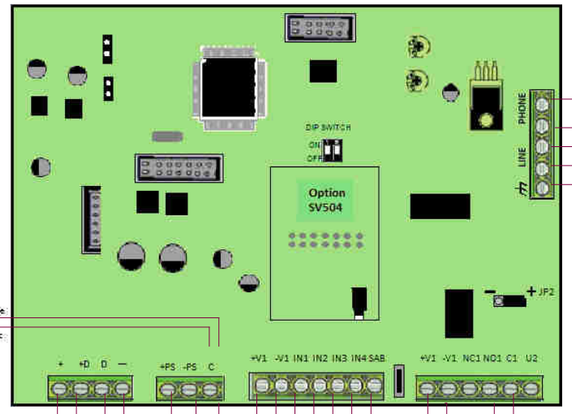

Batterie 12V/7Ah

Rouge

Noir

Arrivée ligne ANALOGIQUE

ou

Sortie téléphone de la BOX en ligne dégroupée totale

ou

Sortie du filtre MAITRE en ligne dégroupée partielle

Vers poste téléphonique

Prise de terre

ER500

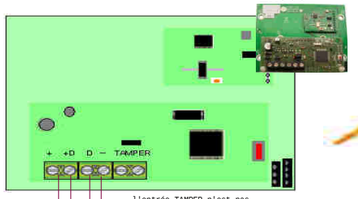

l'entrée TAMPER n'est pas utilisée lorsque l'ER500 est dans la centrale. Le cavalier situé au-dessus de tamper vient shunter l'entrée.

LIAISON RADIO

IR500 DC500 IRP500 EIR500

HP500 IS500 RC500

Types de dispositifs radio	Nbre maxi par type
Détecteur : DC500, IRP500, IR500, EIR500	16
Sirènes : IS500, HP500	2
Télécommandes : RC500	4

UKP500D/N

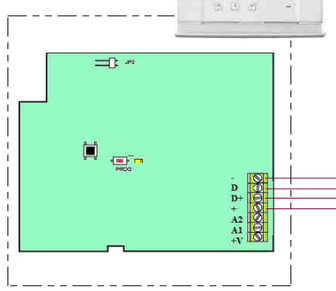

Câble 6 conducteurs 6/10 ou 9/10 selon longueur du câble

UPS515

Câble secteur 2 x 1,5 mm2

Câble 4 conducteurs 6/10

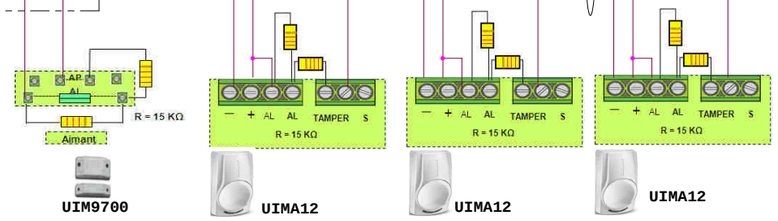

UIM9700 UIMA12 UIMA12 UIMA12

UHP325P

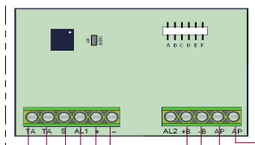

Rouge + batterie

Noir - batterie

Batterie 12V/2Ah

Contact A.P

Câble 6 conducteurs 6/10 ou 9/10 selon longueur du câble

UAS07/F

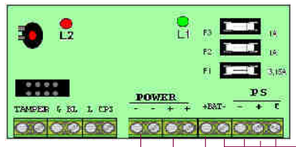

Rouge

Noir

Nota: Si vous ne souhaitez pas utiliser les résistances de 6,8KOhms pour les + de blocage et de TC d'une sirène UHPA 702L, vous devez couper le pontet G hors alimentation et shunter le + BL avec TC.

UHPA702L

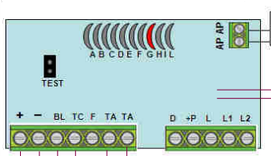

Rouge + batterie

Noir - batterie

Batterie 12V/2Ah

R=6,8KΩ

Contact A.P

UIMA12

UIMA12

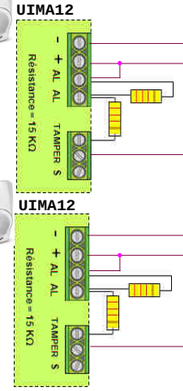

Câble 6 conducteurs 6/10 ou 9/10 selon longueur du câble

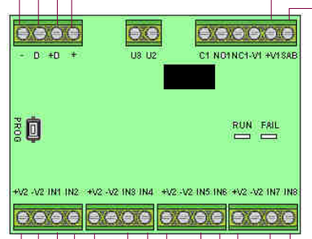

R = 15 KΩ

Contact A.P

UPS515

C
-
+

N
PH

Câble secteur 2 x 1mm2

Remarques

Les paramètres de fonctionnement des entrées raccordées sont à programmer dans les menus type, associer et personnalisation. La sortie U2 est à programmée en ou TC dans son menu de personnalisation.

Schéma de raccordement - UMP500/4 en transmission vocale avec 1 extension UEP508, 1 extension radio ER500 et 1 Alimentation supplémentaire UAS07/F.

ELKRON sécurité

Créé le: 23/11/2015	Etabli par : M.G	Modifié le : __/__/_____	Vers: 01	SCH: ELK10300