

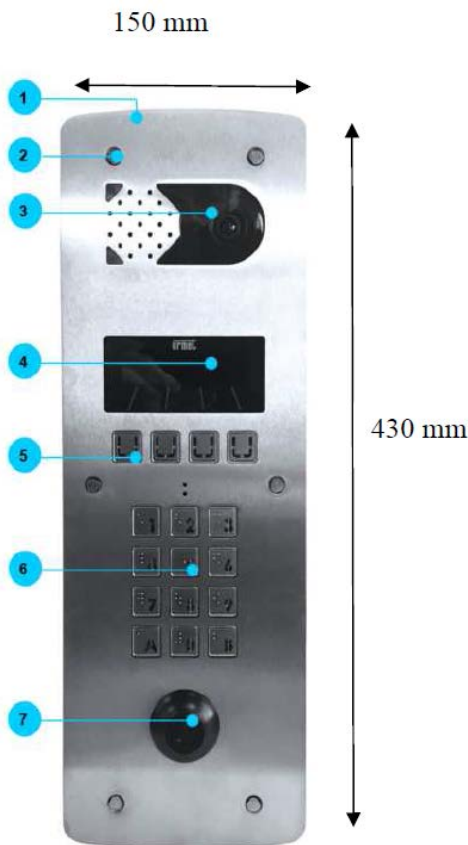
NOTICE D'UTILISATION DE LA PLATINE DEFILEMENT DES NOMS

Ref : Type DLISA/I



PRESENTATION GENERALE

[Attirez l'attention du lecteur avec une citation du document ou utilisez cet espace pour mettre en valeur un point clé. Pour placer cette zone de texte n'importe où sur la page, faites-la simplement glisser.]



- 1- Façade finition Inox, Zamac...
- 2- Vis : Type M5/25 avec embout antivandal Urmet pour modèle Inox
Type antivandal Torx pour les platines Zamac
- 3- Caméra Vidéo
- 4- Ecran de visualisation soit 2 lignes, soit TFT 4,3'' suivant les modèles
- 5- Clavier de défilement et touche « Profession Libéral »
- 6- Clavier 12 touches
- 7- Pour platine avec perçage T25 : Lecteur non fourni
Pour platine avec lecteur plat : Lecteur fourni

DROITS DU CONSOMMATEUR DANS LA CE

Le consommateur détient les droits prévus par la législation nationale qui régit la garantie des biens de consommation, aux termes de la Directive européenne 1999/44/CE du 25 Mai 1999.

De ce fait, Urmet France offre au consommateur des garanties sur ses produits contre tout défaut de conformité qui viendrait à apparaître dans un délai de 2 ans à compter de la date d'achat du produit en question.

En cas de défaut de conformité, Urmet France s'engage à réparer/remplacer le produit en fonction :

- de la valeur qu'aurait le bien s'il n'y avait pas défaut de conformité;
- de l'importance du défaut de conformité;
- d'un autre mode de dédommagement pouvant être mis en oeuvre sans inconvénient majeur pour le consommateur.

Le rétablissement de la conformité du produit aura lieu auprès de la société Urmet France ou chez son représentant national dans un délai raisonnable, compte tenu de la nature du bien, de l'usage recherché par le consommateur et de la modalité retenue de rétablissement de la conformité.

Le droit à la résolution d'éventuelles non-conformités ne s'applique pas dans les situations suivantes :

- non-respect des prescriptions d'installation et d'utilisation;
- causes accidentelles ou négligence de la part de l'acquéreur (en ce qui concerne notamment les surfaces extérieures);
- modifications ou réparations exécutées par un personnel non autorisé par Urmet France;
- maintenance inappropriée;
- fonctionnement ou stockage dans des conditions ambiantes non conformes à celles prescrites pour le produit en question;
- endommagements occasionnés par des anomalies de l'équipement électrique, des phénomènes atmosphériques (par exemple, des foudres) ou toute autre cause externe au produit;
- utilisation en association avec des accessoires non commercialisés par Urmet France et/ou des éléments n'ayant pas été conçus pour être utilisés avec le produit.

UTILISATION DU REPERTOIRE DES NOMS

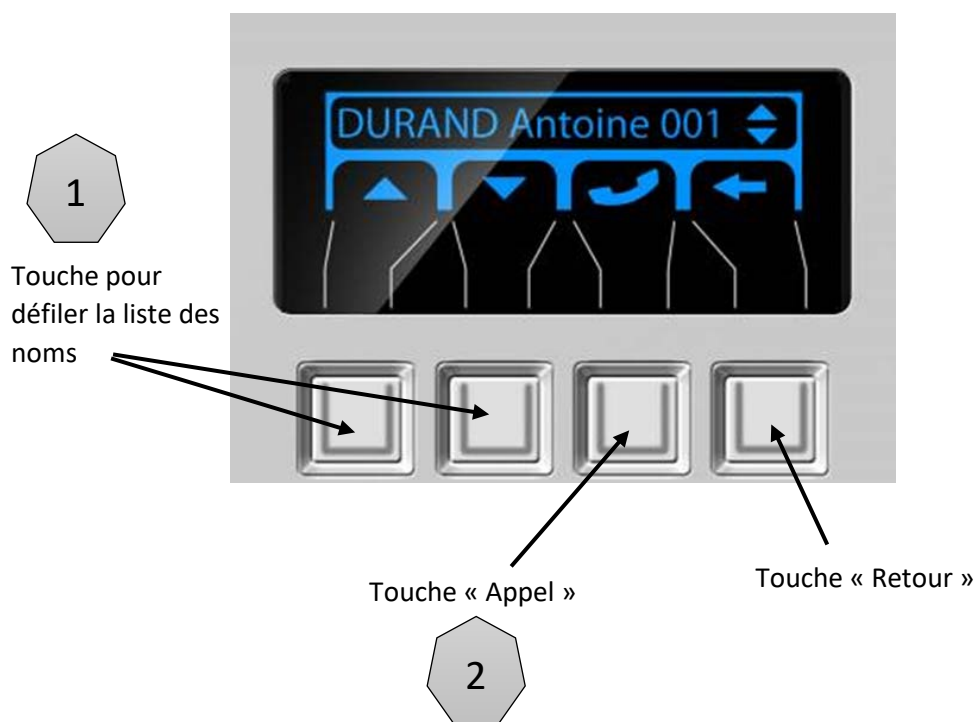
La platine est équipée d'un détecteur de présence déclenchant le réveil de la platine uniquement lorsqu'une personne se présente devant la platine et émet un signal vocal d'accueil.

Les 4 touches situées sous l'écran permettent de naviguer dans les menus.

Recherche d'un résident et appel :

Appuyez sur le bouton situé sur le bouton correspondant à la flèche descendante (deuxième bouton en partant de la gauche) pour faire défiler les noms jusqu'au nom recherché.

Puis appuyer sur la touche « Appel » pour lancer l'appel.



UTILISATION DU CLAVIER D'APPEL DIRECT



La platine est équipée d'un clavier d'appel direct afin d'appeler le résident sans utiliser le répertoire des noms.

Exemple d'affichage : DUPONT Antoine 001

Tapez 1 sur le clavier puis la touche « Appel » afin de lancer l'appel


UTILISATION DU CLAVIER POUR OUVRIR LA PORTE



Si la programmation a été prévue, il est possible de taper un code d'ouverture porte à l'aide du clavier précédé de la touche A.

SYSTEME MALENTENDANT



Si le pictogramme  est présent sur la platine, cela signifie que la platine a été équipée d'un système pour les personnes appareillées d'un dispositif sonore compatible boucle T.

Basculer votre prothèse auditive sur la position T.

Information à titre indicative uniquement ; Celle-ci peut varier selon les modèles. Reportez-vous à la notice de votre appareil.



Positionner le sélecteur sur T.

MAINTENANCE / ENTRETIEN

Nous vous recommandons de nettoyer régulièrement la face avec un produit sans chlore et non abrasif. Ne pas utiliser de solvant qui endommagerait les polycarbonates.

Si la plaque se situe en bord de mer, éliminez régulièrement les dépôts de sel autour des touches du clavier avec de l'eau savonneuse.

L'Inox 316L est une matière résistante à la corrosion grâce à l'apport de Chrome lors de la fabrication qui protège les molécules d'acier en les enveloppant d'une protection engendrée par la réaction entre les deux matières.

Il faut néanmoins respecter des règles générales à l'inox :

L'inox ne subit pas de corrosion galvanique au contact des autres matériaux métalliques tels que le zinc, le cuivre, l'aluminium et l'acier galvanisé.

En revanche, le contact inox-acier non protégé n'est pas admis. Le contact des aciers inoxydables avec d'autres matériaux métalliques peut entraîner la dégradation rapide de ceux-ci par effet de couplage galvanique (même par des contacts de courtes durées).

L'inox n'est pas sensible au contact des mortiers de ciment, de chaux ou de plâtre.

Les produits inox nécessitent impérativement un entretien régulier. La fréquence de nettoyage est de :

- 6 à 12 mois en milieu non agressif.
- 3 à 6 mois en milieu agressif (air marin, atmosphère urbaine ou industrielle, projection de sels etc.)

Si la couche protectrice est abîmée localement à la suite d'un endommagement accidentel, elle se reconstitue seule en milieu non agressif (attention uniquement si le dommage est très léger).

Le lavage au savon et à l'eau est généralement suffisant pour maintenir un bel aspect aux inox. Dans tous les cas, le lavage doit être suivi d'un rinçage abondant à l'eau claire. Nous vous conseillons le gel dérouillant nettoyant passivant inox NETTINOX®.

L'utilisation de tampons métalliques (paille de fer), brosses dures et laines métalliques, brosses nylon et poudres abrasives (même très fines) doit être proscrite car elle abîmera de façon durable le chrome qui empêchera que la couche de protection se reforme.

Tout contact avec des dérivés chlorés ou fluorés est à éviter impérativement.

GARANTIE

Si la platine présente un dysfonctionnement, contactez votre installateur.