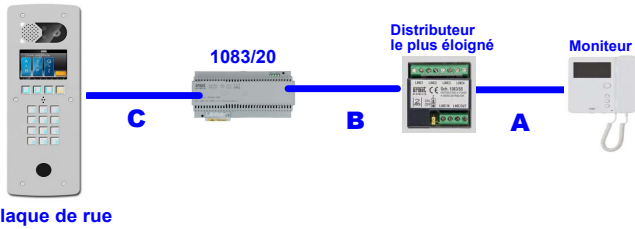


DISTANCES ET NOMBRE POSTES MAXIMUM INTERPHONIE

	Nbre max de postes	A	B	A + B	C	CUMUL DE TOUS LES SEGMENTS
Câble URMET REF : 1083/90	127	50m	200m	200m	200m	800m
SYT1 0,5mm OU 0,8mm	64	50m	150m	150m	100m	600m
CAT5 UTP une paire torsadée	64	50m	125m	125m	100m	800m
HVV05-F 1,5mm ²	127	50m	125m	125m	50m	300m
Câble 1mm ²	32	50m	50m	75m	50m	150m

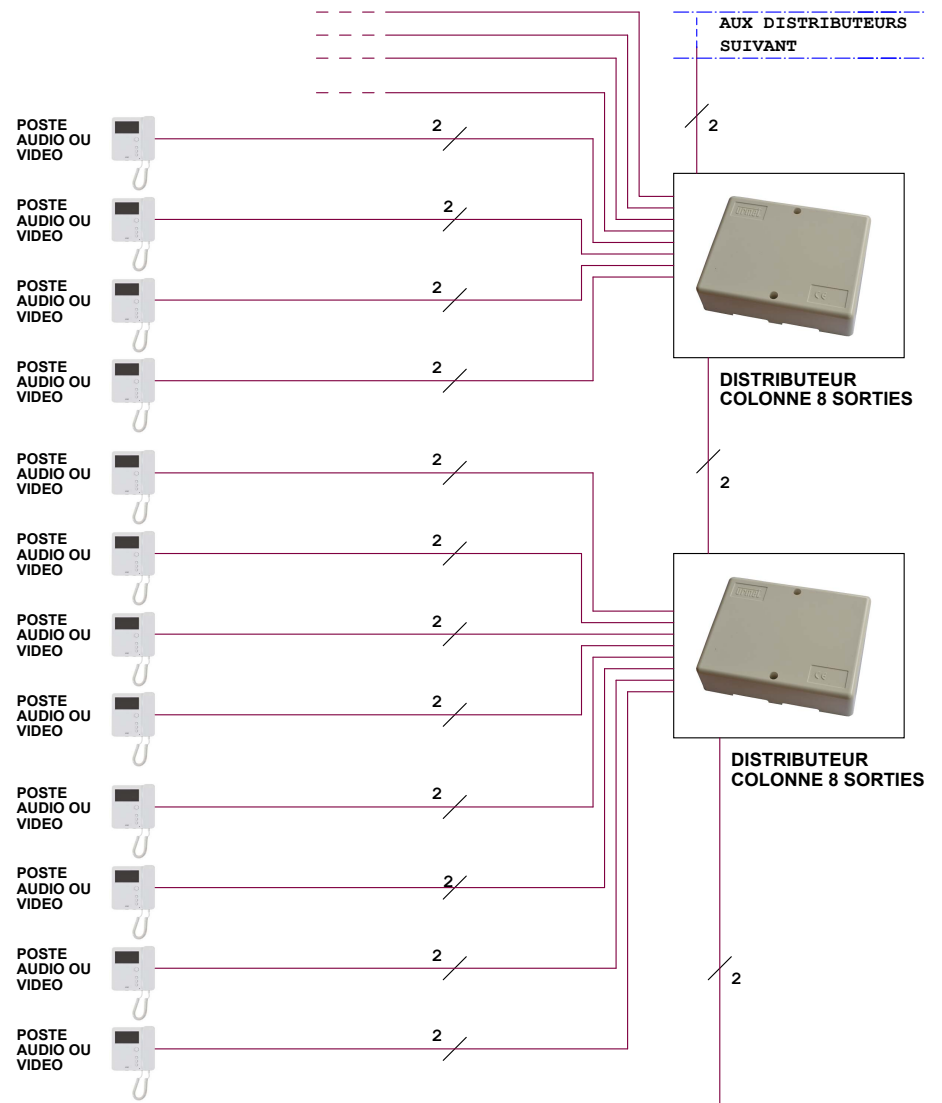


DISTANCES CONTROLE ACCES

	Alim Centrale	Alim Ventouses	Bus Tête Cent (D+ D-)	Bouton sortie (BP+ BP-)
Câble URMET REF : 1083/90	50m	50m	/	/
Câble 1mm ²	50m	50m	/	/
HVV05-F 1,5mm ²	100m	100m	/	/
SYT1 0,8mm	25m	25m	100m	100m



Le carter métallique doit être relié à la terre en utilisant l'écrou de fixation prévu à cet effet.



"LOCAL TECHNIQUE"

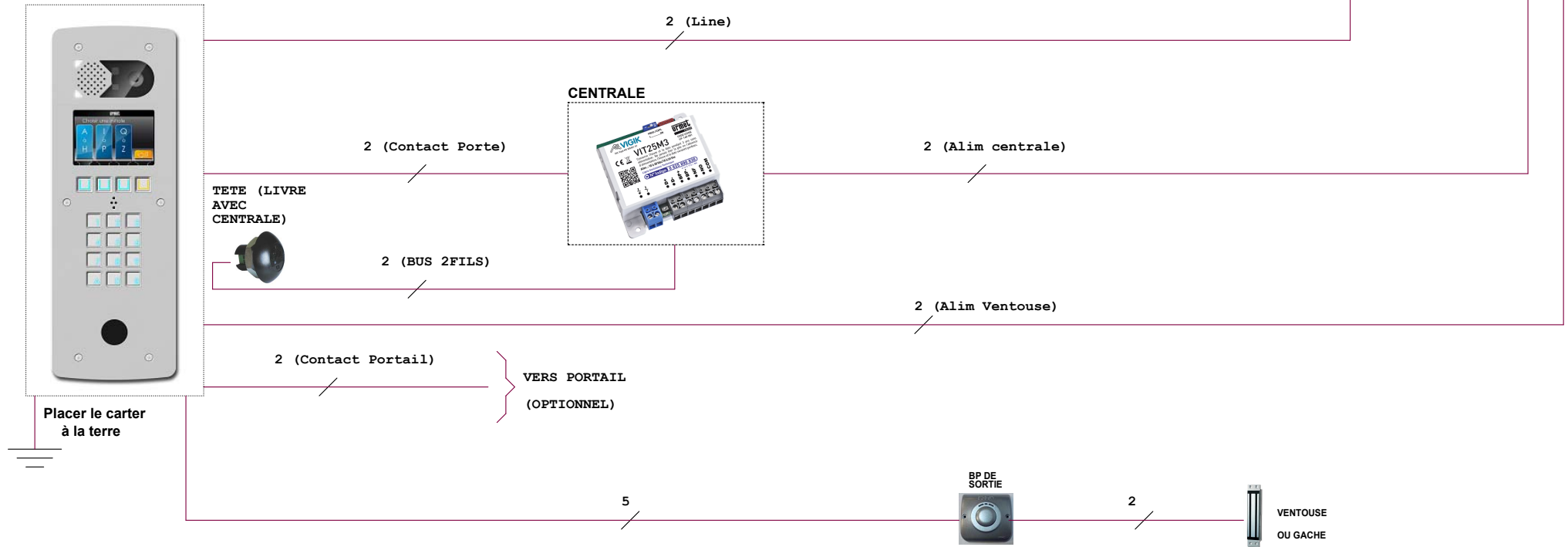
ALIMENTATION BUS 2VOICE



ALIMENTATION CENTRALE + GÂCHE/VENTOUSE



PLAQUE DE RUE VIDEO 2VOICE AVEC CARTE RELAIS C83/2R



MATERIEL UTILISABLE SUR CE TYPE D'INSTALLATION :

- PLAQUE DE RUE VIDEO 2VOICE:

- REF : D83/I
- OU REF : D83/IG
- OU REF : D83/IGLP
- OU REF : D83/IGLPPT
- OU REF : D83/IGPT
- OU REF : D83/ILP
- OU REF : D83/ILPPT
- OU REF : D83/IPT
- OU REF : D83/ZG
- OU REF : D83/ZGLP



- CENTRALE :



- REF : VIT25M
- OU
- REF : VIT25M3



- ALIMENTATION BUS 2VOICE:

- REF : 1083/20



- CÂBLE BUS 2VOICE:

- REF : 1083/90 (100m)
- OU REF : 1083/95 (500m)



- DISTRIBUTEUR COLONNE

- REF : 1083/55 (4 sorties)
- OU
- REF : 1083/57 (8 sorties)



OU

- REF : 1083/57 (8 sorties)



- POSTES

- REF : 1183/4
- OU
- REF : 1183/5
- OU
- REF : 1183/7



- BOUTON DE SORTIE

- REF : BA/OF/90LH



- ALIMENTATION GÂCHE/VENTOUSE

- REF : AL12/2DIN



- CARTE RELAIS :

- REF : C83/2R

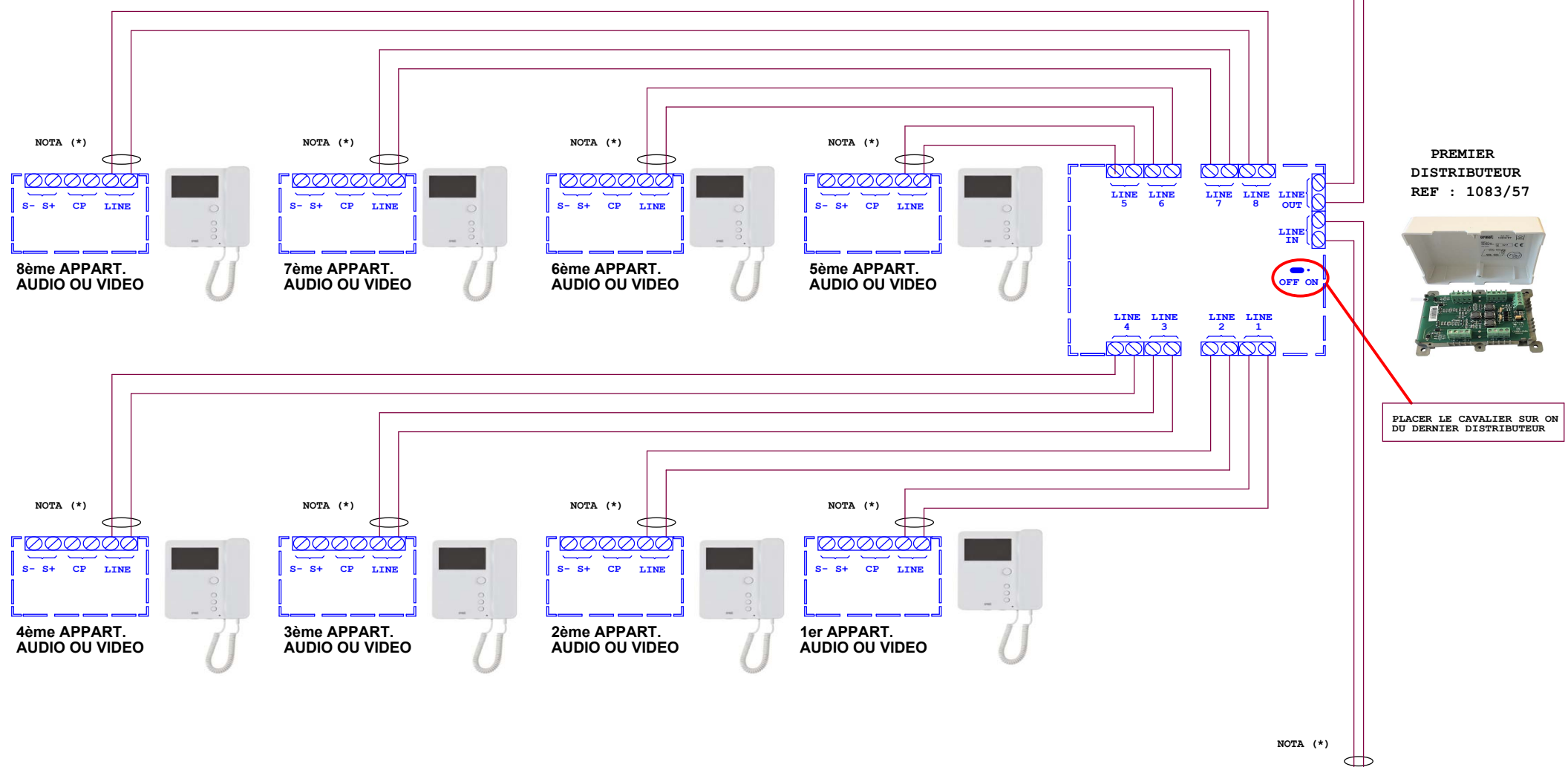


Le schéma n'est valable qu'avec les références produits indiquées. Pour toute modification, veuillez prendre contact avec le service technique.

"Tirage des Câbles"

1 PLAQUE AUTONOME 2VOICE AVEC VIT25M

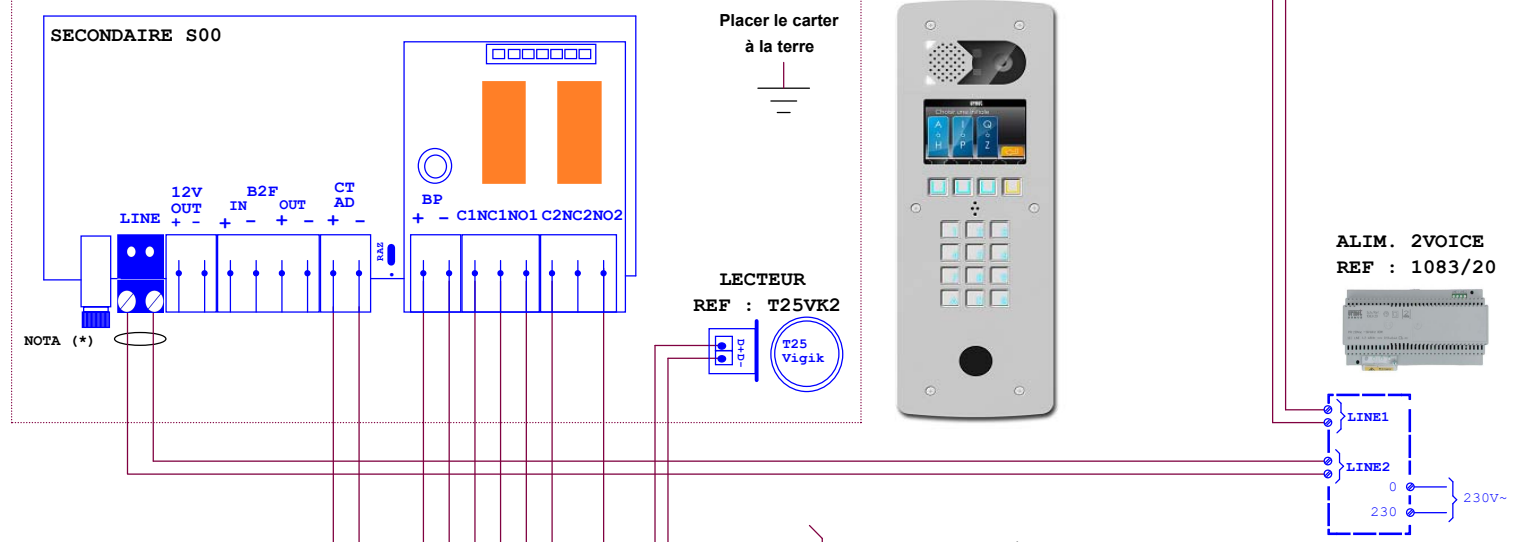
AUX DISTRIBUTEURS SUIVANT



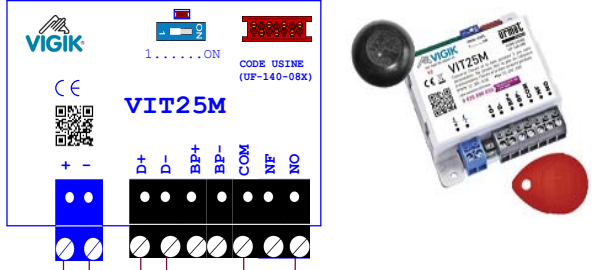
NOTA (*) :
Utiliser un câble indépendant pour cette liaison.
Pour la codification des postes, voir la notice de l'alimentation 1083/20, ou télécharger l'application URMET 2 SET.

PLAQUE A DEFILEMENT 2 VOICE EN FV1034 MINIMUM
CARTE RELAIS REF : C83/2R

REF : D83/IG



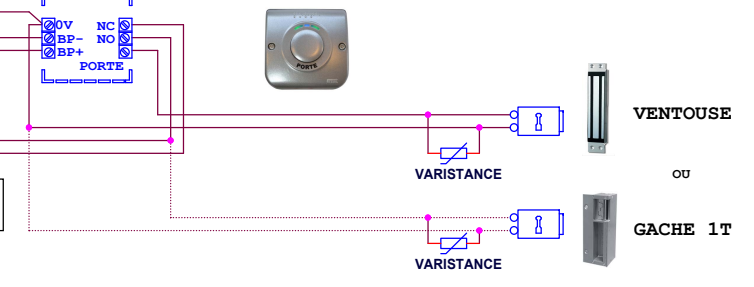
CENTRALE CONTROLE D'ACCES
REF : VIT25M



CONTACT SEC C/NO
VERS PORTAIL
(OPTIONNEL)

Pour faire fonctionner l'ouverture de porte avec les badges, aller sur le "Menu principale" de la plaque de rue. Puis aller dans "Paramètres" -> "Paramètres porte et relais" -> Mettre "CT(1)/AD(2)/Relai(3)" en position 3 "Rel".

BOUTON DE SORTIE
REF : BA/OF/90LH



NOTA OUVERTURE : CABLER LES POINTILLES SI UTILISATION GACHE

