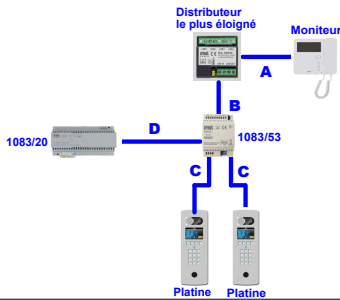


DISTANCES ET NOMBRE POSTES MAXIMUM INTERPHONIE

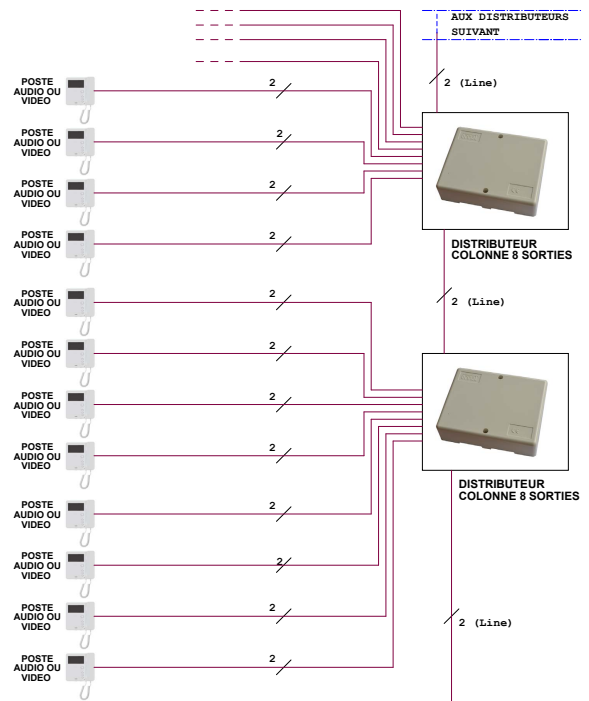
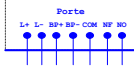
	Nbre max de postes	A	B	A + B	C	D	CUMUL DE TOUTS LES SEGMENTS DE CÂBLES BUS
Câble URMET REF : 1083/90	127	50m	200m	200m	200m	5m	800m
SYT1 0,5mm OU 0,8mm	64	50m	150m	150m	100m	5m	600m
CATS UPTF via paires torsadées	64	50m	125m	125m	100m	5m	800m
HVV05-F 1,5mm*	127	50m	125m	125m	50m	5m	300m
Câble 1mm*	32	50m	75m	75m	50m	5m	150m



Le carter métallique doit être relié à la terre en utilisant l'écrou de fixation prévu à cet effet.

DISTANCES CONTROLE ACCES CV2083 ET CV4083

	Alim Centrale	Alim Ventouses	Bus Plat Cent (B2P IN-D+ D-)	Bouton sortie (BP+ BP-)	NOM DES BORNES POUR UNE PORTE DES CENTRALES CV2083 ET CV4083
Câble URMET REF : 1083/90	50m	50m	/	/	
Câble 1mm*	50m	50m	/	/	
HVV05-F 1,5mm*	100m	100m	/	/	
SYT1 0,8mm	25m	25m	100m	100m	



PLAQUE DE RUE VIDEO 2VOICE AVEC LECTEUR T25VK2



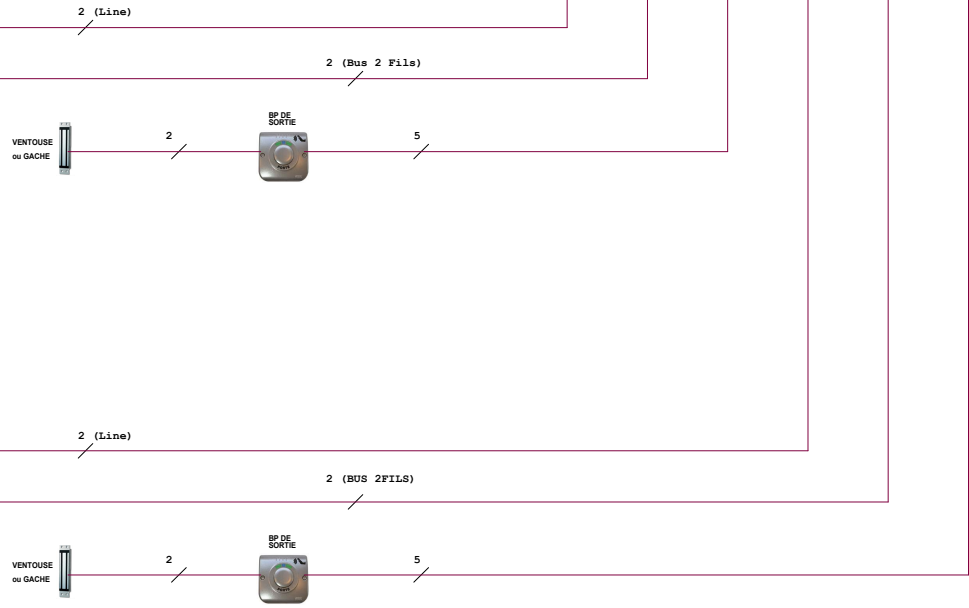
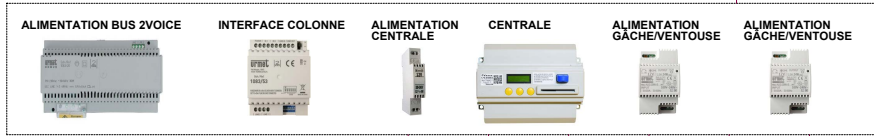
PLAQUE DE RUE VIDEO 2VOICE AVEC LECTEUR T25VK2



Placer le carter à la terre

Placer le carter à la terre


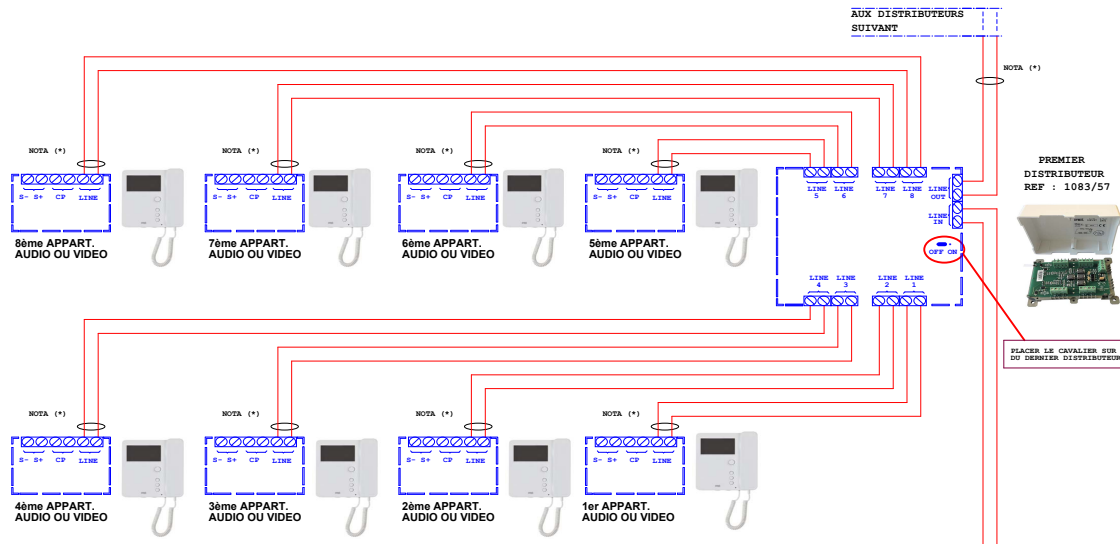
"LOCAL TECHNIQUE"



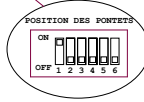
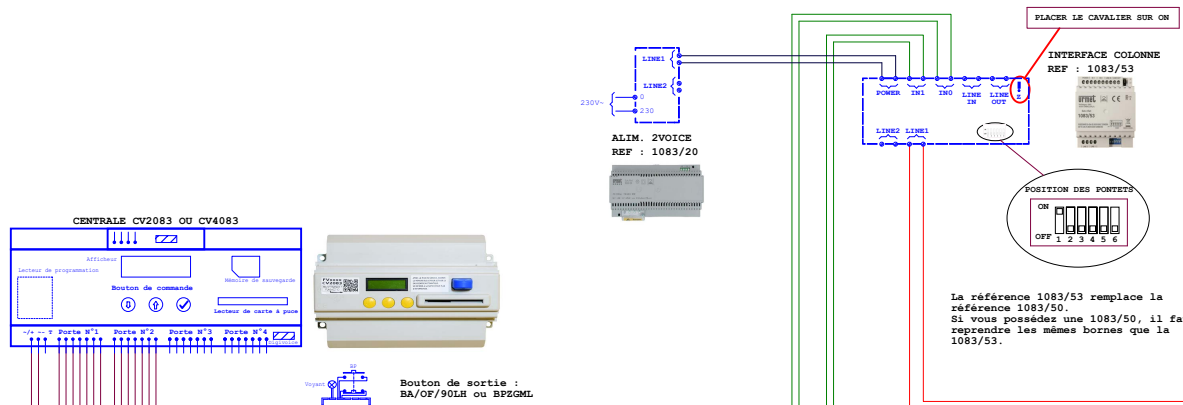
MATERIEL UTILISABLE SUR CE TYPE D'INSTALLATION :

<p>- PLAQUE DE RUE VIDEO 2VOICE:</p> <p>REF : D83/I OU REF : D83/IG OU REF : D83/IGLP OU REF : D83/IGLPP OU REF : D83/IGPT OU REF : D83/ILP OU REF : D83/ILPPT OU REF : D83/IPT OU REF : D83/ZG OU REF : D83/ZGLP</p> <p>- TÊTE DE LECTURE: REF : T25VK2</p>	<p>- CENTRALE : 2 PORTES REF : CV2083 OU 4 PORTES REF : CV4083</p>	<p>- ALIMENTATION CENTRALE REF : 8500/2</p>	<p>- ALIMENTATION BUS 2VOICE: REF : 1083/20</p>	<p>- DISTRIBUTEUR COLONNE REF : 1083/55 (4 sorties) OU REF : 1083/57 (8 sorties)</p>	<p>- POSTES REF : 1183/4 REF : 1183/5 REF : 1183/7</p>	<p>- BOUTON DE SORTIE REF : BPZGML</p>
	<p>- CÂBLE BUS 2VOICE: REF : 1083/90 (100m) OU REF : 1083/95 (500m)</p>		<p>- INTERFACE COLONNE REF : 1083/53</p>		<p>- MONITEURS REF : 1750/1 REF : 1760/6 REF : 1719/1</p>	<p>- ALIMENTATION GACHE/VENTOUSE REF : AL12/2DIN</p>

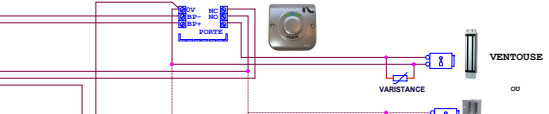
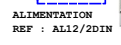
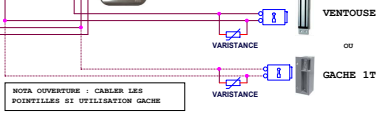
Le schéma n'est valable qu'avec les références produits indiquées. Pour toute modification, veuillez prendre contact avec le service technique.



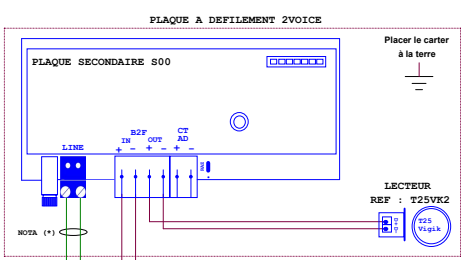
PLACER LE CAVALIER SUR ON DU PREMIER DISTRIBUTEUR



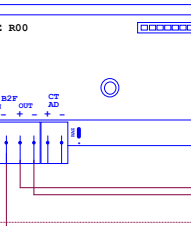
La référence 1083/53 remplace la référence 1083/50. Si vous possédez une 1083/50, il faut reprendre les mêmes bornes que la 1083/53.



REF : D83/IG



REF : D83/IG



NOTA (*) :
Utiliser un câble indépendant pour cette liaison.
Pour la codification des postes, voir la notice de l'alimentation 1083/20, ou télécharger l'application URMET 2 SET.